




Sets de modification J15-J75 (pour prises en fonte d'aluminium et en matière synthétique)

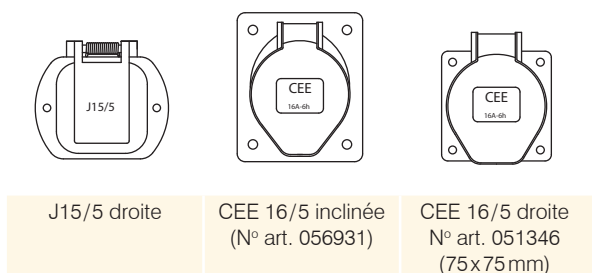
Montage direct sur ouverture conforme J15 avec prises appropriées (sans plaque d'adaptation)



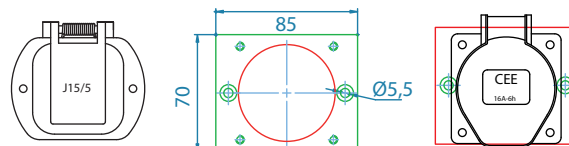
Depuis le 1er juillet 2008 il est défendu de mettre sur le marché les prises „nationales“ telles que J10, J15, J25, J40, J75 etc. Ces éléments ne correspondent pas aux normes internationales. Ne pas „mettre“ sur le marché signifie, qu'à partir de cette date la vente de ces éléments est interdite. Pourtant, cela ne veut pas dire qu'ils ne pourront plus être montés.

Les prises ou fiches défectueuses peuvent toutefois être remplacées au delà du 01.07.2008. Les coffrets de distribution électrique qui sont encore équipés de tels éléments pourront pourtant continuer à être exploités en toute légitimité. En outre, la norme SN441011 est en vigueur depuis le 1er mars 2022. Les produits avec des fiches et/ou des prises suisses peuvent uniquement être fabriqués selon cette norme.

Afin de vous faciliter les modifications, nous avons pris dans notre programme de vente un nombre important de sets de modification. Nos plaques d'adaptation sont fabriquées en matière thermoplastique grise extrêmement résistante aux chocs.

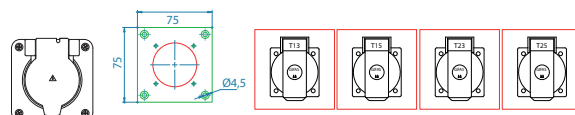


Set de modification J15-CEE 16/5 droite
Set de modification pour Feller en fonte d'aluminium à T13/T15/T23/T25



J15/5 droite	Plaque d'adaptation épaisseur 6mm	CEE 16/5 droite N° art. 056938 (70x70mm)
--------------	-----------------------------------	--

N° art.	Description
✓ 028710	Set de modification de J15 à CEE 16/5 droite, prise à encastrer, plaque d'adaptation, matériel de fixation incl.
✓ 028708	Plaque d'adaptation de J15 à CEE 16/5 droite, thermoplastique gris



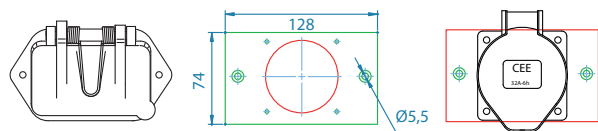
Feller en fonte d'aluminium	Plaque d'adaptation épaisseur 6mm	T13 10A	T15 10A	T23 16A	T25 16A
-----------------------------	-----------------------------------	---------	---------	---------	---------

N° art.	Description
092741	Set de modification pour Feller en fonte d'aluminium à T13, prise à encastrer, plaque d'adaptation, matériel de fixation incl.
241874	Set de modification pour Feller en fonte d'aluminium à T13 IP55, prise à encastrer, plaque d'adaptation, matériel de fixation incl.
027908	Set de modification pour Feller en fonte d'aluminium à T23, prise à encastrer, plaque d'adaptation, matériel de fixation incl.
241981	Set de modification pour Feller en fonte d'aluminium à T23 IP55, prise à encastrer, plaque d'adaptation, matériel de fixation incl.
092740	Set de modification pour Feller en fonte d'aluminium à T15, prise à encastrer, plaque d'adaptation, matériel de fixation incl.
241983	Set de modification pour Feller en fonte d'aluminium à T15 IP55, prise à encastrer, plaque d'adaptation, matériel de fixation incl.
092742	Set de modification pour Feller en fonte d'aluminium à T25, prise à encastrer, plaque d'adaptation, matériel de fixation incl.
241985	Set de modification pour Feller en fonte d'aluminium à T25 IP55, prise à encastrer, plaque d'adaptation, matériel de fixation incl.
✓ 027849	Plaque d'adaptation pour fonte d'aluminium à T13/T15/T23/T25, thermoplastique gris

✓ Disponible du stock (sous réserve de vente intermédiaire)

Set de modification de J25 à CEE 32/5

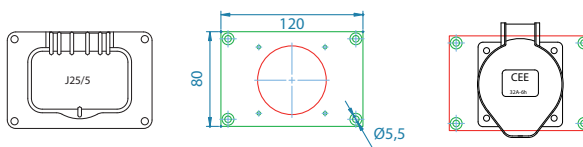
Set de modification de J25 alu à CEE 32/5



J25/5 alu	Plaque d'adaptation épaisseur 8mm	CEE 32/5 droite
-----------	-----------------------------------	-----------------

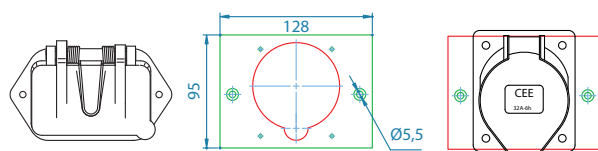
N° art.	Description
092625	Set de modification de J25 alu à CEE 32/5 droite , prise à encastrer, plaque d'adaptation, matériel de fixation incl.
✓ 027551	Plaque d'adaptation de J25 alu à CEE 32/5 droite , thermoplastique gris

Set de modification de J25 à CEE 32/5



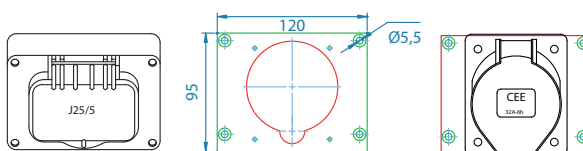
J25/5 droite	Plaque d'adaptation épaisseur 8mm	CEE 32/5 droite
--------------	-----------------------------------	-----------------

N° art.	Description
092624	Set de modification de J25 droite à CEE 32/5 droite , prise à encastrer, plaque d'adaptation, matériel de fixation incl.
✓ 027556	Plaque d'adaptation de J25 droite à CEE 32/5 droite , thermoplastique gris



J25/5 alu	Plaque d'adaptation épaisseur 8mm	CEE 32/5 inclinée
-----------	-----------------------------------	-------------------

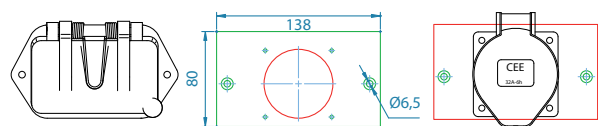
N° art.	Description
092623	Set de modification de J25 alu à CEE 32/5 inclinée , prise à encastrer, plaque d'adaptation, matériel de fixation incl.
✓ 027549	Plaque d'adaptation de J25 alu à CEE 32/5 inclinée , thermoplastique gris



J25/5 inclinée	Plaque d'adaptation épaisseur 8mm	CEE 32/5 inclinée
----------------	-----------------------------------	-------------------

N° art.	Description
092622	Set de modification de J25 inclinée à CEE 32/5 inclinée , prise à encastrer, plaque d'adaptation, matériel de fixation incl.
✓ 027557	Plaque d'adaptation de J25 inclinée à CEE 32/5 inclinée , thermoplastique gris

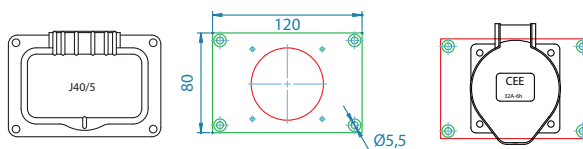
Set de modification J40 alu – CEE 32/5



J40/5 alu	Plaque d'adaptation épaisseur 8mm	CEE 32/5 droite
-----------	-----------------------------------	-----------------

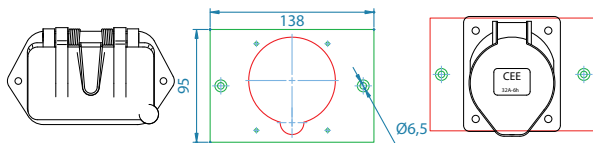
N° art.	Description
092626	Set de modification de J40 alu à CEE 32/5 droite , prise à encastrer, plaque d'adaptation, matériel de fixation incl.
✓ 027554	Plaque d'adaptation de J40 alu à CEE 32/5 droite , thermoplastique gris

Set de modification J40 – CEE 32/5



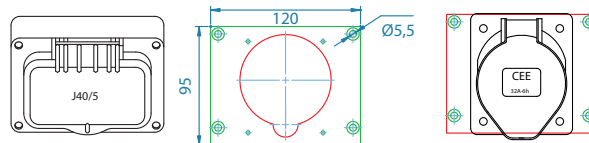
J40/5 droite	Plaque d'adaptation épaisseur 8mm	CEE 32/5 droite
--------------	-----------------------------------	-----------------

N° art.	Description
092628	Set de modification de J40 droite à CEE 32/5 droite , prise à encastrer, plaque d'adaptation, matériel de fixation incl.
✓ 027556	Plaque d'adaptation de J40 droite à CEE 32/5 droite , thermoplastique gris



J40/5 alu Plaque d'adaptation épaisseur 8 mm CEE 32/5 inclinée

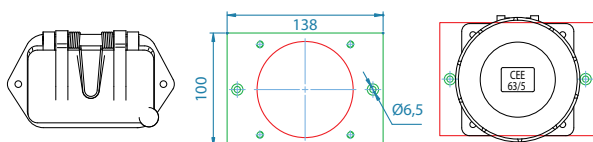
N° art.	Description
092627	Set de modification de J40 alu à CEE 32/5 inclinée , prise à encastrer, plaque d'adaptation, matériel de fixation incl.
✓ 027555	Plaque d'adaptation de J40 alu à CEE 32/5 inclinée , thermoplastique gris



J40/5 inclinée Plaque d'adaptation épaisseur 8 mm CEE 32/5 inclinée

N° art.	Description
092629	Set de modification de J40 inclinée à CEE 32/5 inclinée , prise à encastrer, plaque d'adaptation, matériel de fixation incl.
✓ 027557	Plaque d'adaptation de J40 inclinée à CEE 32/5 inclinée , thermoplastique gris

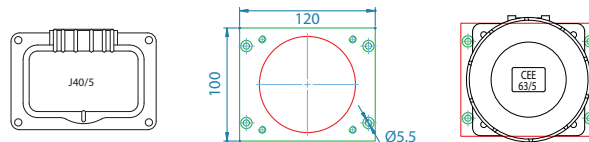
Set de modification de J40 alu à CEE 63/5



J40/5 alu Plaque d'adaptation épaisseur 8 mm CEE 63/5 droite

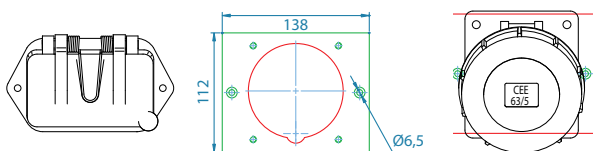
N° art.	Description
092630	Set de modification de J40 alu à CEE 63/5 droite , prise à encastrer, plaque d'adaptation, matériel de fixation incl.
✓ 027560	Plaque d'adaptation de J40 alu à CEE 63/5 droite , thermoplastique gris

Set de modification de J40 à CEE 63/5



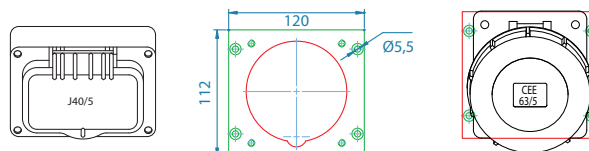
J40/5 droite Plaque d'adaptation épaisseur 8 mm CEE 63/5 droite

N° art.	Description
092632	Set de modification de J40 droite à CEE 63/5 droite , prise à encastrer, plaque d'adaptation, matériel de fixation incl.
✓ 027563	Plaque d'adaptation de J40 droite à CEE 63/5 droite , thermoplastique gris



J40/5 alu Plaque d'adaptation épaisseur 8 mm CEE 63/5 inclinée

N° art.	Description
092631	Set de modification de J40 alu à CEE 63/5 inclinée , prise à encastrer, plaque d'adaptation, matériel de fixation incl.
✓ 027561	Plaque d'adaptation de J40 alu à CEE 63/5 inclinée , thermoplastique gris

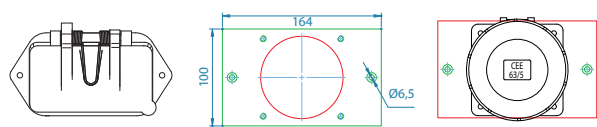


J40/5 inclinée Plaque d'adaptation épaisseur 8 mm CEE 63/5 inclinée

N° art.	Description
092633	Set de modification de J40 inclinée à CEE 63/5 inclinée , prise à encastrer, plaque d'adaptation, matériel de fixation incl.
✓ 027564	Plaque d'adaptation de J40 inclinée à CEE 63/5 inclinée , thermoplastique gris

✓ Disponible du stock (sous réserve de vente intermédiaire)

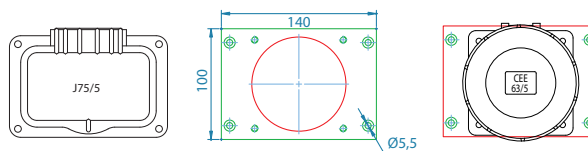
Set de modification J75 alu à CEE 63/5



J75/5 alu	Plaque d'adaptation épaisseur 8mm	CEE 63/5 droite
-----------	-----------------------------------	-----------------

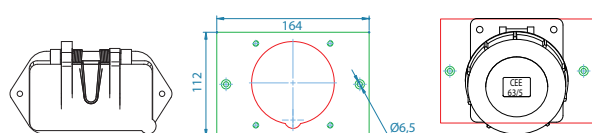
N° art.	Description
092634	Set de modification de J75 alu à CEE 63/5 droite , prise à encastrer, plaque d'adaptation, matériel de fixation incl.
✓ 027565	Plaque d'adaptation de J75 alu à CEE 63/5 droite , thermoplastique gris

Set de modification de J75 à CEE 63/5



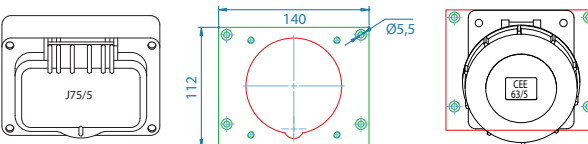
J75/5 droite	Plaque d'adaptation épaisseur 8mm	CEE 63/5 droite
--------------	-----------------------------------	-----------------

N° art.	Description
092636	Set de modification de J75 droite à CEE 63/5 droite , prise à encastrer, plaque d'adaptation, matériel de fixation incl.
✓ 027567	Plaque d'adaptation de J75 droite à CEE 63/5 droite , thermoplastique gris



J75/5 alu	Plaque d'adaptation épaisseur 8mm	CEE 63/5 inclinée
-----------	-----------------------------------	-------------------

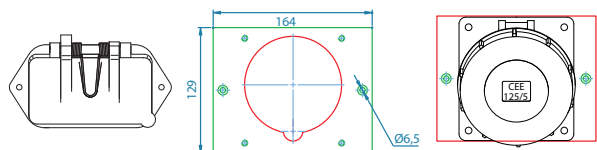
N° art.	Description
092635	Set de modification de J75 alu à CEE 63/5 inclinée , prise à encastrer, plaque d'adaptation, matériel de fixation incl.
✓ 027566	Plaque d'adaptation de J75 alu à CEE 63/5 inclinée , thermoplastique gris



J75/5 inclinée	Plaque d'adaptation épaisseur 8mm	CEE 63/5 inclinée
----------------	-----------------------------------	-------------------

N° art.	Description
092637	Set de modification de J75 inclinée à CEE 63/5 inclinée , prise à encastrer, plaque d'adaptation, matériel de fixation incl.
✓ 027569	Plaque d'adaptation de J75 inclinée à CEE 63/5 inclinée , thermoplastique gris

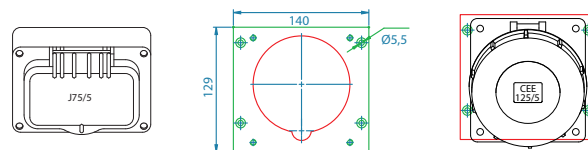
Set de modification de J75 alu à CEE 125/5



J75/5 alu	Plaque d'adaptation épaisseur 8mm	CEE 125/5 inclinée
-----------	-----------------------------------	--------------------

N° art.	Description
092639	Set de modification de J75 alu à CEE 125/5 inclinée , prise à encastrer, plaque d'adaptation, matériel de fixation incl.
✓ 027577	Plaque d'adaptation de J75 alu à CEE 125/5 inclinée , thermoplastique gris

Set de modification de J75 à CEE 125/5



J75/5 inclinée	Plaque d'adaptation épaisseur 8mm	CEE 125/5 inclinée
----------------	-----------------------------------	--------------------

N° art.	Description
092641	Set de modification de J75 inclinée à CEE 125/5 inclinée , prise à encastrer, plaque d'adaptation, matériel de fixation incl.
✓ 027579	Plaque d'adaptation de J75 inclinée à CEE 125/5 inclinée , thermoplastique gris

✓ Disponible du stock (sous réserve de vente intermédiaire)

4/4